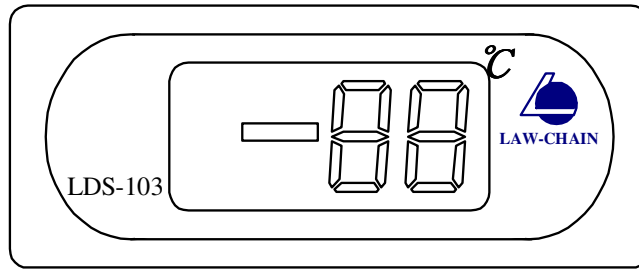


### 面板圖



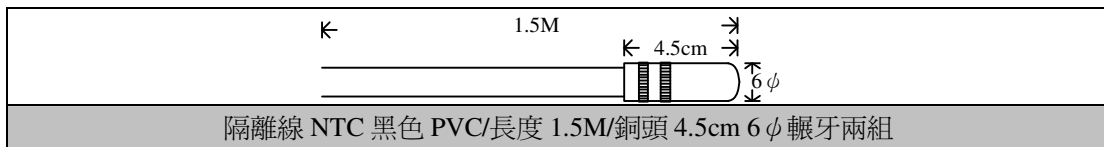
### 適用範圍

○ 輸入電壓：90V~240V AC 50~60HZ	○ 可偵測溫度範圍：-65℃~+95℃
○ 顯示器：七段顯示器	○ 工作環境溫度：-15℃~+70℃
○ 安裝方式：嵌入式	○ 解析度：1℃
○ 安裝尺寸：53*26.5mm <sup>2</sup>	○ 準確度：±1℃
○ 最大輸出：無	

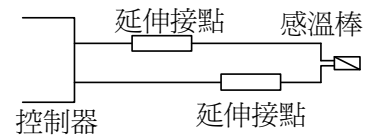
### 故障自動偵測顯示

顯示符號	說明
EE	感溫棒短路或溫度高於+95℃，閃爍 EE
-64	感溫棒斷路或溫度低於-65℃，閃爍-64

### 感溫棒規格



- ※備註：延伸感溫棒時，請注意下列事項：
- ※ 切斷系統電源
  - ※ 延伸感溫棒時，務必斜接(避免短路)，如圖：



### 出線圖

